

심볼마크

인천의료원의 심볼마크는 인천의 한자 '仁'을 모티브로 진행하였다. 녹색으로 그려진 획은 어질 '인'자의 변으로, 파란색은 지역사회의 사람을 상징하여 전체적으로 인천시민들을 질병으로부터 보호해주는 안전방어막의 역할을 다하는 인천지역을 대표하는 의료기관으로서의 의지를 담고 있다.

심볼마크는 인천의료원을 상징하는 대표적 디자인요소로, 인천의료원의 아이덴티티를 구축하고 통합적인 이미지를 형성하는 가장 중요한 역할을 한다. 인천의료원의 심볼마크는 단독이거나 로고타입과의 조합형을 사용할 수 있다.

본 매뉴얼의 기본편과 응용편에서 제시한 것 이외의 방법으로 임의로 자르거나 조합하여 사용하지 않도록 한다.



최소사용규정




전용색상


전용색상은 심볼마크, 로고타입과 더불어 인천의료원 HI 커뮤니케이션의 핵심이 되는 기본요소로서 인천의료원의 이미지를 잘 전달할 수 있도록 선택된 색상이다. 전용색상의 표현은 인쇄일 경우, 4원색 프로세스 인쇄를 원칙으로 하나 적용매체의 특성에 따라 별색 인쇄 방식으로 표현할 수도 있다. 색상 표현에 있어 매체의 성격에 따라 색상 재현에 미세한 차이가 있을 수 있으나 예시된 색상에 가장 근접한 색상 표현이 되도록 한다.

Process Color

Main Color



Sub Color




PANTONE Color

Main Color




Sub Color



사용금지 규정

안전의료원의 심볼마크는 HI의 이미지를 형성하는 가장 중요한 요소이므로 심볼마크의 색상과 형태를 임의로 바꾸거나 변형할 경우 심볼마크 고유의 이미지가 훼손되므로 반드시 지정색상과 형태를 준수해야 한다. 아래의 예시는 잘못 사용된 경우로 이러한 사용은 절대로 금한다.




지정된색상 이외의 색상을 적용하는 경우



색상의 일부분을 변경하여 적용하는 경우



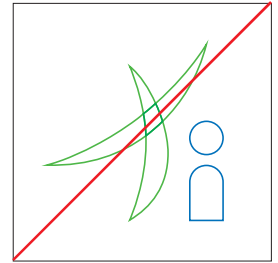
색상을 임의로 툰다운하여 적용하는 경우




요소의 크기를 변경하여 적용하는 경우




요소의 위치를 변경하여 적용하는 경우



테두리라인만 표현하는 경우



가로 비율을 변경하여 적용하는 경우




세로 비율을 변경하여 사용하는 경우



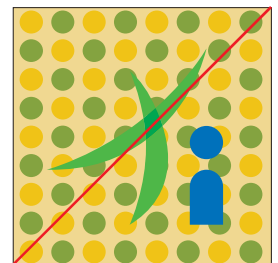
기울기를 변경하는 경우



배경색에 테두리를 적용하는 경우
(원칙적 불가이나 현수막 등 필요한 경우에만 제한적으로 사용 가능)



가독성이 떨어지는 배경색에 적용하는 경우



복잡한 패턴위에 적용하는 경우

엠블럼

엠블럼의 활용은 본 매뉴얼에 예시된 항목별 규정에 따라 정확하게 사용하고 관리하여야 한다. 엠블럼 사용 시 오용 및 변경을 막기 위해 CD-ROM에 수록된 원고를 정비례로 확대 또는 축소하여 사용하여야 한다. 단, 대형 크기이거나 컴퓨터 출력력이 불가능한 경우에는 본 항에 제시된 심볼마크 그리드에 준하여 정확히 작도하여야 한다.

엠블럼




최소사용규정



15mm

그리드시스템



로고타입 (가로형)

로고타입은 심볼마크와 더불어 인천의료원 비의 핵심이 되는 기본요소로서 심볼마크의 이미지와 조화될 수 있도록 개발된 아이덴티티 디자인체이다. 로고타입은 각각의 글꼴 형태에 따라 비례 조정할 것이므로 글자의 형태, 굵기, 비례 등을 임의로 변경할 수 없다.

로고타입의 사용은 본 매뉴얼 CD-ROM에 수록된 원고용 파일을 출력하여 사용하여야 한다. 단, 대형 크기이거나 컴퓨터 출력이 불가능한 경우에는 본 항에 제시된 심볼마크 그리드에 준하여 정확히 작도하여야 한다.

국문

인천광역시의료원
인천광역시의료원 백령병원

영문

INCHEON MEDICAL CENTER
INCHEON MEDICAL CENTER BAEKRYOUNG HOSPITAL

중문

仁川廣域市醫療院
仁川廣域市醫療院 白翎病院



로고타입 (세로형)

로고타입은 심볼마크와 더불어 인천의료원 비의 핵심이 되는 기본요소로서 심볼마크의 이미지와 조화될 수 있도록 개발된 아이덴티티 디자인체이다. 로고타입은 각각의 글꼴 형태에 따라 비례 조정할 것이므로 글자의 형태, 굵기, 비례 등을 임의로 변경할 수 없다.

로고타입의 사용은 본 매뉴얼 CD-ROM에 수록된 원고용 파일을 출력하여 사용하여야 한다. 단, 대형 크기이거나 컴퓨터 출력이 불가능한 경우에는 본 항에 제시된 심볼마크 그리드에 준하여 정확히 작도하여야 한다.

국문

인천광역시의료원

영문


INCHEON MEDICAL CENTER

중문

仁川廣域市醫療院

최소사용규정

25mm



로고타입 색상규정

전용색상은 심볼마크, 로고타입과 더불어 인천의료원 HI 커뮤니케이션의 핵심이 되는 기본요소로서 인천의료원의 이미지를 잘 전달할 수 있도록 선택된 색상이다. 전용색상의 표현은 인쇄일 경우, 4원색 프로세스 인쇄를 원칙으로 하나 적용매체의 특성에 따라 별색 인쇄 방식으로 표현할 수도 있다. 색상 표현에 있어 매체의 성격에 따라 색상 재현에 미세한 차이가 있을 수 있으나 예시된 색상에 가장 근접한 색상 표현이 되도록 한다.

주색상

인천광역시의료원




Process Color



PANTONE Color

보조색상

인천광역시의료원




Process Color

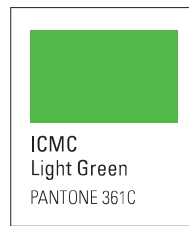


PANTONE Color

인천광역시의료원




Process Color




PANTONE Color

인천광역시의료원



Process Color



PANTONE Color

로고타입 사용금지 규정

인천의료원의 로고타입은 HI의 이미지를 형성하는 가장 중요한 요소이므로 심볼마크의 색상과 형태를 임의로 바꾸거나 변형할 경우 로고타입 고유의 이미지가 훼손되므로 반드시 지정색상과 형태를 준수해야 한다. 아래의 예시는 잘못 사용된 경우로 이러한 사용은 절대로 금한다.



지정된색상 이외의 색상을 적용하는 경우



색상의 일부분을 변경하여 적용하는 경우



색상을 임의로 툰다운하여 적용하는 경우



요소의 크기를 변경하여 적용하는 경우



요소의 위치를 변경하여 적용하는 경우



테두리라인 표현하는 경우



가로 비율을 변경하여 적용하는 경우




세로 비례를 변경하여 사용하는 경우




기울기를 변경하는 경우



배경색에 테두리를 적용하는 경우
(원칙적 불가이나 현수막 등 필요한 경우에만 제한적으로 사용 가능)



가독성이 떨어지는 배경색에 적용하는 경우



복잡한 패턴위에 적용하는 경우

시그니춰

시그니춰는 심볼마크와 로고타입을 최적의 비례로 조합한 것으로 적용 매체의 특성에 따라 좌우조합 또는 상하조합 등 적절한 시그니춰 타입을 선택·사용한다.
 시그니춰의 사용은 본 매뉴얼에 수록된 원고용 파일을 출력하여 사용하는 것을 원칙으로 한다.

상하조합



좌우조합

